



Funderingsdoorvoer

Onderdelen

Instortset: PE aansluitblok en afstandhouder met PVC doorvoerbuizen, afgedicht met flens- en buisdoppen. Nylon kabelbinders. **Afmontageset:** POM Vulbus en beschermkap. Kabelpluggen en kabelpluggdoppen. RVS schroeven en sluitringen.

Assortiment

Product	artikelnummer
Funderingsdoorvoer, inclusief afmontageset	20034479
Reserve onderdelen	
Afmontageset	20034480
Vulbus set	20034481
Kabelplug set (3 kabelpluggen)	20034482
Flensdop Ø 70 mm	20034483
Flensdop Ø 90 mm	20034484
Buisdop Ø 70 mm	20034485
Buisdop Ø 90 mm	20034486

Toepassing

De funderingsdoorvoer is in samenwerking met de netbeheerders ontwikkeld om de gasaansluiting bij woonhuizen en kleine bedrijven te optimaliseren. Gecombineerd met de meterkastvloerplaat en invoerbochten wordt een gasbelemmerende doorgang gerealiseerd vanaf de buitengevel tot in de meterkast. Tevens worden de diverse leidingsssystemen (gas, elektra, cai en telefoon) zo na afmontage volledig geïntegreerd in de bouwkundige constructie.

Voor meer informatie over de Meterkastvloerplaat verwijzen wij u naar ons productdatablad: Meterkastvloerplaat, standaard Model 2007.

Eigenschappen

- Voldoet aan het Bouwbesluit
- Conform Nederlandse Norm NEN 2768: Meterruimten en bijbehorende voorzieningen in een woonfunctie
- Het gatenpatroon is conform de IWUN richtlijn


Voordelen

- Samen met bijpassende invoerbochten en de meterkastvloerplaat wordt een veilige gasaansluiting gerealiseerd
- Goedgekeurd door netbeheer, indien juist geïnstalleerd
- Eenvoudige montage door uniformiteit
- Gemakkelijk in te storten in huidige wapening
- Toepasbaar in alle voorkomende wapeningen
- Onafhankelijk toepasbaar bij zowel links als rechts invoeren in de meterkastvloerplaat



Instortset

Deze set wordt voor het instorten van de fundering aan de wapening bevestigd, zodat er doorgangen voor de diverse invoerbochten worden gerealiseerd. De instortset kan indien nodig worden gespiegeld door het aansluitblok om te draaien.



Controleer hiervoor of de 'E' (elektra) doorvoer links of rechts zit. Standaard is de 'E' doorvoerbus links voorgemonteerd; zie de markering 'E' op het aansluitblok.

De lengte van de doorvoerbuizen kan worden aangepast aan de breedte van de fundering. De standaard doorvoerbuizen kunnen in een fundering van maximaal 400 mm breed toegepast worden. Indien de fundering breder is dan 400 mm, kunnen de doorvoerbuizen eenvoudig worden uitgewisseld voor langere PVC buizen met diameters 70 x 1,5 mm (voor kabels) en 90 x 3,2 mm (voor gas).

De hoogte tussen hartlijn 'E' doorvoer en het maaiveld dient minimaal 500 mm te bedragen.

Afmontageset

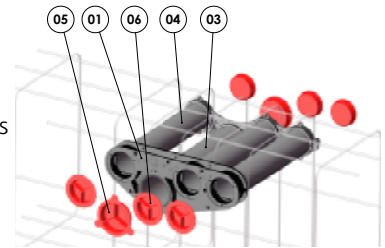
De afmontageset dient voor het monteren van de PVC invoerbochten in het aansluitblok. Met de gele vulbus wordt de Gas invoerbocht gasbelemmerend vastgeschroefd. De overige invoerbochten (elektra, telecom en cai) worden met behulp van de kabelpluggen in het aansluitblok gefixeerd. De kabelpluggen zijn van een eenvoudige bajonetsluiting voorzien. De invoerbocht voor water moet onder de fundering worden aangelegd. De afmontageset wordt compleet, dus inclusief de benodigde schroeven, beschermkap en kabelpluggen geleverd.



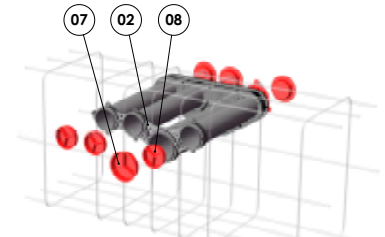
Een uitgebreide montagehandleiding wordt met de funderingsdoorvoer meegeleverd.

Onderdelen

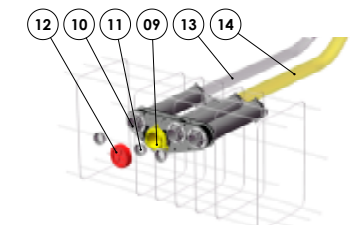
1. Aansluitblok
2. Afstandhouder
3. Doorvoerbus 90 mm Gas
4. Doorvoerbus 70 mm
5. Flensdop 90 mm Gas
6. Flensdop 70 mm
7. Buisdop 90 mm Gas
8. Buisdop 70 mm
9. Vulbus Gas
10. Kabelplug
11. Kabelpluggdop
12. Beschermkap vulbus Gas
13. Invoerbocht
14. Invoerbocht Gas



Funderingsdoorvoer buitengevelzijde



Funderingsdoorvoer kruipruimtezijde



Funderingsdoorvoer buitengevelzijde

Maatvoering

