DYKA AIR Ventilatiesystemen

2026-03

DYKA AIR



ATTENTIE:
Kijk voor de meest actuele prijzen op www.dyka.nl

BESTEL gemakkelijk en snel via MijnDYKA op www.dyka.nl

DYKA
Nature's Network

Buizen, DYKA Air

DYKA AIR Ovaal kanaal

Materiaal: PVC Slagvast
Kleur: Donkergroen
RAL: 6007

Prijsgroep: S66

Art nr.	Maatvoering (mm)	e (mm)	l (m)	Prijs €/m
20042308	195x80	2.5	5	
20048362	235x80	2.5	5	

Per stuk, afgedopt met blauwe inwendige dop.

DYKA AIR Rond kanaal

Materiaal: PVC Slagvast
Kleur: Donkergroen
RAL: 6007

Prijsgroep: S66

Art nr.		d x e (mm)	Ø inw. (mm)	l (m)	Prijs €/m
20042255	1	80 x 1.5	77	4	
20042248	2	125 x 2.5	120	5.5	
20044291	2	160 x 2.5	155	5.5	

1) Per 3 stuks, verpakt in pakketfolie. 2) Per stuk, afgedopt met blauwe inwendige dop.

Hulpstukken ovaal, DYKA AIR

DYKA AIR Steekmof ovaal 2 x mof

Materiaal: PVC Slagvast
Kleur: Donkergroen
RAL: 6007
Type aansluiting 1: Lijmmof
Type aansluiting 2: Lijmmof

Prijsgroep: S67

Art nr.	Maatvoering (mm)	€/stk
20051138	195x80	
20058481	235x80	

DYKA AIR Overschuifmof ovaal 2 x mof

Materiaal: PVC Slagvast
Kleur: Donkergroen
RAL: 6007
Type aansluiting 1: Lijmmof
Type aansluiting 2: Lijmmof

Prijsgroep: S67

Art nr.	Maatvoering (mm)	€/stk
20051139	195x80	
20058482	235x80	

DYKA AIR Steekmof ovaal manchetmof/lijmmof

Wanneer de steek- en/of schuifmof met manchetverbinding in beton wordt gestort altijd een bijpassende steunbus gebruiken om vervorming door druk tijdens instorten van de kunststof luchtkanalen tegen te gaan. Hierdoor wordt de lucht- en (beton-) waterdichtheid gewaarborgd.

Materiaal: PVC-slagvast
Kleur: Donkergroen
RAL 6007
Type aansluiting 1: Manchetmof
Type aansluiting 2: Lijmmof

Prijsgroep: S67

Art nr.	Maatvoering (mm)	€/stk
20056951	195x80	
20056952	235x80	

DYKA AIR Steekmof ovaal 2 x manchetmof

Wanneer de steek- en/of schuifmof met manchetverbinding in beton wordt gestort altijd een bijpassende steunbus gebruiken om vervorming door druk tijdens instorten van de kunststof luchtkanalen tegen te gaan. Hierdoor wordt de lucht- en (beton-) waterdichtheid gewaarborgd.

Materiaal: PVC-slagvast
Kleur: Donkergroen
RAL 6007
Type aansluiting 1: Manchetmof
Type aansluiting 2: Manchetmof

Prijsgroep: S67

Art nr.	Maatvoering (mm)	€/stk
20056947	195x80	
20056948	235x80	

DYKA AIR Overschuifmof ovaal 2 x manchetmof

Wanneer de steek- en/of schuifmof met manchetverbinding in beton wordt gestort altijd een bijpassende steunbus gebruiken om vervorming door druk tijdens instorten van de kunststof luchtkanalen tegen te gaan. Hierdoor wordt de lucht- en (beton-) waterdichtheid gewaarborgd.

Materiaal: PVC-slagvast
Kleur: Donkergroen
RAL 6007
Type aansluiting 1: Manchetmof
Type aansluiting 2: Manchetmof

Prijsgroep: S67

Art nr.	Maatvoering (mm)	€/stk
20056949	195x80	
20056950	235x80	

DYKA AIR Steunbus ovaal

De DYKA AIR steunbus ovaal wordt gecombineerd met de steek- en/of schuifmoffen ovaal met manchetverbinding wanneer deze in beton worden ingestort.

Materiaal: PVC-slagvast
Kleur: Donkergroen
RAL 6007
Type aansluiting 1: Verjongd spie

Prijsgroep: S67

Art nr.	Maatvoering (mm)	€/stk
20056953	195x80	
20056954	235x80	

Hulpstukken ovaal, DYKA AIR

Hulpstukken ovaal, DYKA AIR

DYKA AIR Bocht ovaal mof/spie 22,5°

Materiaal: PVC Slagvast
Kleur: Donkergroen
RAL: 6007
Type aansluiting 1: Lijmmof
Type aansluiting 2: Spie
Hoek 1: 22,5˚

Prijsgroep: S67



Art nr.	Maatvoering (mm)	€/stk
20059322	195x80	
20056972	235x80	

DYKA AIR Bocht ovaal mof/spie 45°

Materiaal: PVC Slagvast
Kleur: Donkergroen
RAL: 6007
Type aansluiting 1: Lijmmof
Type aansluiting 2: Spie
Hoek 1: 45˚

Prijsgroep: S67

Art nr.	Maatvoering (mm)	€/stk
20042267	195x80	
20050597	235x80	

DYKA AIR Bocht ovaal 2 x mof 22,5°

Materiaal: PVC Slagvast
Kleur: Donkergroen
RAL: 6007
Type aansluiting 1: Lijmmof
Type aansluiting 2: Lijmmof
Hoek 1: 22.5˚

Prijsgroep: S67

Art nr.	Maatvoering (mm)	€/stk
20059101	195x80	
20056973	235x80	

DYKA AIR Bocht ovaal 2 x mof 45°

Materiaal: PVC Slagvast
Kleur: Donkergroen
RAL: 6007
Type aansluiting 1: Lijmmof
Type aansluiting 2: Lijmmof
Hoek 1: 45˚

Prijsgroep: S67

Art nr.	Maatvoering (mm)	€/stk
20042268	195x80	
20050598	235x80	

DYKA AIR Bocht ovaal 2 x mof 90°

Materiaal: PVC Slagvast
Kleur: Donkergroen
RAL: 6007
Type aansluiting 1: Lijmmof
Type aansluiting 2: Lijmmof
Hoek 1: 90˚

Prijsgroep: S67

Art nr.	Maatvoering (mm)	€/stk
20048351	195x80	
20058105	235x80	

DYKA AIR Staande bocht ovaal mof/spie 45°

Materiaal: PVC Slagvast
Kleur: Donkergroen
RAL 6007
Type aansluiting 1: Lijmmof
Type aansluiting 2: Spie
Hoek 1: 45°

Prijsgroep: S67

Art nr.	Maatvoering (mm)	€/stk
20059370	195x80	
20059372	235x80	

DYKA AIR Staande bocht ovaal 2 x mof 45°

Materiaal: PVC Slagvast
Kleur: Donkergroen
RAL 6007
Type aansluiting 1: Lijmmof
Type aansluiting 2: Lijmmof
Hoek 1: 45°

Prijsgroep: S67

Art nr.	Maatvoering (mm)	€/stk
20059371	195x80	
20059373	235x80	

DYKA AIR Staande bocht ovaal mof/spie 90°

Materiaal: PVC Slagvast
Kleur: Donkergroen
RAL 6007
Type aansluiting 1: Lijmmof
Type aansluiting 2: Spie
Hoek 1: 90°

Prijsgroep: S67

Art nr.	Maatvoering (mm)	€/stk
20059162	195x80	
20059163	235x80	

DYKA AIR Staande bocht ovaal 2 x mof 90°

Materiaal: PVC Slagvast
Kleur: Donkergroen
RAL 6007
Type aansluiting 1: Lijmmof
Type aansluiting 2: Lijmmof
Hoek 1: 90°

Prijsgroep: S67

Art nr.	Maatvoering (mm)	€/stk
20055317	195x80	
20055318	235x80	

Hulpstukken ovaal, DYKA AIR

DYKA AIR T-stuk ovaal 3 x mof 90°

Materiaal: PVC Slagvast
Kleur: Donkergroen
RAL: 6007
Type aansluiting 1: Lijmmof
Type aansluiting 2: Lijmmof
Type aansluiting 3: Lijmmof
Hoek 1: 90˚

Prijsgroep: S67



Art nr.	d (mm)	€/stk
20049724	195x80	
20051137	235x80	

DYKA AIR Verloop T-stuk ovaal 3 x mof 90°

Materiaal: PVC Slagvast
Kleur: Donkergroen
RAL: 6007
Type aansluiting 1: Lijmmof
Type aansluiting 2: Lijmmof
Type aansluiting 3: Lijmmof
Hoek 1: 90˚

Prijsgroep: S67

Art nr.	d (mm)	d2 (mm)	€/stk
20056958	235x80	x 195x80	

DYKA AIR Verloop T-stuk ovaal-rond zijaansluiting 3 x mof 90°

Let op: De stromingspijl moet altijd richting de ventilatie unit wijzen.
Materiaal: PVC Slagvast
Kleur: Donkergroen
RAL: 6007
Type aansluiting 1: Lijmmof
Type aansluiting 2: Lijmmof
Type aansluiting 3: Lijmmof
Hoek 1: 90˚

Prijsgroep: S67

Art nr.	d x d2 x d3 (mm)	€/stk
20049725	195x80 x 80	
20056960	235x80 x 80	

DYKA AIR Verloop T-stuk rond-ovaal 3 x mof 90°

Materiaal: PVC Slagvast
Kleur: Donkergroen
RAL: 6007
Type aansluiting 1: Lijmmof
Type aansluiting 2: Lijmmof
Type aansluiting 3: Lijmmof
Hoek 1: 90˚

Prijsgroep: S67

Art nr.	d x d2 (mm)	€/stk
20046531	195x80 x 125	

DYKA AIR Inzetverloop ovaal spie/mof

Materiaal: PVC Slagvast
Kleur: Donkergroen
RAL: 6007
Type aansluiting 1: Spie
Type aansluiting 2: Lijmmof

Prijsgroep: S67

Art nr.	d x d2 (mm)	€/stk
20051141	235x80 x 195x80	

DYKA AIR Verloop ovaal-rond spie/mof

Materiaal: PVC Slagvast
Kleur: Donkergroen
RAL: 6007
Type aansluiting 1: Spie
Type aansluiting 2: Lijmmof

Prijsgroep: S67

Art nr.	d x d2 (mm)	€/stk
20048413	195x80 x 80	

DYKA AIR Dubbel verloop ovaal mof

Materiaal: PVC Slagvast
Kleur: Donkergroen
RAL: 6007
Type aansluiting 1: Spie
Type aansluiting 2: Lijmmof

Prijsgroep: S67

Art nr.	Maatvoering (mm)	d (mm)	d2 (mm)	€/stk
20050593	235x80	80	80	

DYKA AIR Verloop ovaal-rond excentrisch mof/spie

Materiaal: PVC Slagvast
Kleur: Donkergroen
RAL: 6007
Type aansluiting 1: Lijmmof
Type aansluiting 2: Spie

Prijsgroep: S67

Art nr.	d x d2 (mm)	€/stk
20051140	195x80 x 125	
20059153	235x80 x 160	

DYKA AIR PE Speciedeksel / Eindkap in de buis

Materiaal: PE
Kleur: Blauw
Type aansluiting 1: Verjongd Spie

Prijsgroep: S67

Art nr.	d (mm)	€/stk
20050955	195x80	
20050956	235x80	

DYKA AIR PP Speciedeksel / Eindkap in de mof

Materiaal: PP
Kleur: Rood
Type aansluiting 1: Spie

Prijsgroep: S67

Art nr.	d (mm)	€/stk
20048339	195x80	
20048341	235x80	

Hulpstukken, DYKA AIR, rond

DYKA AIR Steekmof 2 x mof

Materiaal: PVC Slagvast
Kleur: Donkergroen
RAL: 6007
Type aansluiting 1: Lijmmof
Type aansluiting 2: Lijmmof

Prijsgroep: S67

Art nr.	d (mm)	€/stk
20042256	80	
20042250	125	
20044292	160	

DYKA AIR Expansie steekmof 2 x manchetmof

Materiaal: PP
Kleur: Groen
RAL: 6007
Type aansluiting 1: Manchetmof
Type aansluiting 2: Manchetmof

Prijsgroep: S35

Nieuw

Art nr.	d (mm)	€/stk
20058173	80	
20058174	125	
20058176	160	

DYKA AIR Overschuifmof 2 x manchetmof

Materiaal: PP
Kleur: Groen
RAL: 6007
Type aansluiting 1: Manchetmof
Type aansluiting 2: Manchetmof

Prijsgroep: S35

Nieuw

Art nr.	d (mm)	€/stk
20058177	80	
20058178	125	
20058179	160	

DYKA AIR Bocht mof/spie 45°

Materiaal: PVC Slagvast
Kleur: Donkergroen
RAL: 6007
Type aansluiting 1: Lijmmof
Type aansluiting 2: Spie
Hoek 1: 45˚

Prijsgroep: S67

Art nr.	d (mm)	€/stk
20042257	80	
20042251	125	
20044293	160	

DYKA AIR Bocht mof/spie 90°

Materiaal: PVC Slagvast
Kleur: Donkergroen
RAL: 6007
Type aansluiting 1: Lijmmof
Type aansluiting 2: Spie
Hoek 1: 90˚

Prijsgroep: S67

Art nr.	d (mm)	€/stk
20056944	80	
20049523	125	
20049524	160	

DYKA AIR Bocht 2 x mof 45°

Materiaal: PVC Slagvast
Kleur: Donkergroen
RAL: 6007
Type aansluiting 1: Lijmmof
Type aansluiting 2: Lijmmof
Hoek 1: 45˚

Prijsgroep: S67

Art nr.	d (mm)	€/stk
20042258	80	
20042252	125	
20044294	160	

DYKA AIR Bocht 2 x mof 90°

Materiaal: PVC Slagvast
Kleur: Donkergroen
RAL: 6007
Type aansluiting 1: Lijmmof
Type aansluiting 2: Lijmmof
Hoek 1: 90˚

Prijsgroep: S67

Art nr.	d (mm)	€/stk
20056945	80	
20042253	125	
20044295	160	

DYKA AIR T-stuk 3 x mof 45°

Materiaal: PVC Slagvast
Kleur: Donkergroen
RAL: 6007
Type aansluiting 1: Lijmmof
Type aansluiting 2: Lijmmof
Type aansluiting 3: Lijmmof
Hoek 1: 45˚

Prijsgroep: S67

Art nr.	d (mm)	€/stk
20042259	80	
20058551	125	
20044298	160	

DYKA AIR T-stuk 3 x mof 90°

Materiaal: PVC Slagvast
Kleur: Donkergroen
RAL: 6007
Type aansluiting 1: Lijmmof
Type aansluiting 2: Lijmmof
Type aansluiting 3: Lijmmof
Hoek 1: 90˚

Prijsgroep: S67

Art nr.	d (mm)	€/stk
20042254	125	
20044299	160	

DYKA AIR Verloop T-stuk 3 x mof 90°

Materiaal: PVC Slagvast
Kleur: Donkergroen
RAL: 6007
Type aansluiting 1: Lijmmof
Type aansluiting 2: Lijmmof
Type aansluiting 3: Lijmmof
Hoek 1: 90˚

Prijsgroep: S67

Art nr.	d x d2 (mm)	€/stk
20044301	160 x 125	

DYKA AIR Verloop Excentrisch mof/spie t.b.v. standleiding

Materiaal: PVC Slagvast
Kleur: Donkergroen
RAL: 6007
Type aansluiting 1: Lijmmof
Type aansluiting 2: Spie

Prijsgroep: S67

Art nr.	d x d2 (mm)	€/stk
20059100	160 x 125	

DYKA AIR Inzetverloopring centrisch spie/mof

Materiaal: PVC Slagvast
Kleur: Donkergroen
RAL: 6007
Type aansluiting 1: Lijmmof
Type aansluiting 2: Spie

Prijsgroep: S67



Art nr.	d x d2 (mm)	€/stk
20055319 [1]	125 x 80	
20048363	160 x 125	

1) afwijkend model

DYKA AIR Verloop excentrisch kort spie/mof

Materiaal: PVC Slagvast
Kleur: Donkergroen
RAL: 6007
Type aansluiting 1: Spie
Type aansluiting 2: Lijmmof

Prijsgroep: S67

Art nr.	d x d2 (mm)	€/stk
20044302	160 x 125	

DYKA AIR flexibele aansluiting 1x mof

Materiaal: PVC
Kleur: Donkergroen
Type aansluiting 1: Manchetmof
Type aansluiting 2: Spie

Prijsgroep: S67

Art nr.	d (mm)	l (mm)	€/stk
20054367	80	1000	

DYKA AIR flexibele aansluiting 2x mof

Materiaal: PVC
Kleur: Donkergroen
Type aansluiting 1: Manchetmof
Type aansluiting 2: Manchetmof

Prijsgroep: S67

Art nr.	d (mm)	l (mm)	€/stk
20054368	80	1000	

DYKA AIR Instorthuls 125mm, 2 x mof

De inwendige diameter van de instorthuls bedraagt 132mm, De DYKA AIR ventielaansluitingen passen in de instorthuls. De huls is voorzien van een stootrand en een dop.

Materiaal: PVC Slagvast
Kleur: Donkergroen
RAL: 6007

Prijsgroep: S93

Art nr.	Maatvoering (mm)	d (mm)	€/stk
20050624	H=50 mm	125	
20050625	H=60 mm	125	
20050626	H=70 mm	125	
20050627	H=100 mm	125	

DYKA AIR Instorthuls 160mm, 2 x mof

De inwendige diameter van de instorthuls bedraagt 167mm, de DYKA AIR ventielaansluitingen passen in de instorthuls. De instorthuls is voorzien van een dop.

Materiaal: PVC Slagvast
Kleur: Donkergroen
RAL 6007

Prijsgroep: S93

Art nr.	Maatvoering (mm)	d (mm)	€/stk
20055323	h=50mm	160	
20055324	h=60mm	160	
20055325	h=70mm	160	
20055326	h=100mm	160	

DYKA AIR Eindstuk ovaal-rond 2 x mof 90°

Ventielaansluiting voorzien van speciedeksel.
De h=100 kan zowel als overgangsbocht ovaal-rond en als eindstuk ovaal-rond toegepast worden.

Materiaal: PVC-slagvast
Kleur: Donkergroen
RAL 6007
Type aansluiting 1: lijmmof
Type aansluiting 2: mof
Hoek 1: 90°

Prijsgroep: S67

Art nr.	Type	d x d2 (mm)	€/stk
20042439	h=50mm	195x80 x 125	
20042440	h=70mm	195x80 x 125	
20042441	h=100mm	195x80 x 125	
20055327	h=50mm	235x80 x 125	
20055328	h=70mm	235x80 x 125	
20055329 [1]	h=100mm	235x80 x 125	
20055320	h=50mm	235x80 x 160	
20055321	h=70mm	235x80 x 160	
20055322 [1]	h=100mm	235x80 x 160	

1) Type aansluiting 2 = lijmmof.

Ventielaansluitingen, DYKA AIR

DYKA AIR Eindstuk ovaal-rond spie/mof 90°

Materiaal: PVC Slagvast
Kleur: Donkergroen
RAL: 6007
Type aansluiting 1: Spie
Type aansluiting 2: Mof
Hoek 1: 90˚

Prijsgroep: S67

Art nr.		Maatvoering (mm)	d x d2 (mm)	€/stk
20048121		H=50 mm	195x80 x 125	
20048122		H=70 mm	195x80 x 125	
20048123	1	H=100 mm	195x80 x 125	

1) Type aansluiting 2 = lijmmof.

DYKA AIR Eindstuk 2 x mof 90°

Materiaal: PVC Slagvast
Kleur: Donkergroen
RAL: 6007
Type aansluiting 1: Lijmmof
Type aansluiting 2: Mof
Hoek 1: 90˚

Prijsgroep: S67

Art nr.	Maatvoering (mm)	d x d2 (mm)	€/stk
20048484	H=50 mm	80 x 125	
20048485	H=70 mm	80 x 125	
20048486	H=100 mm	80 x 125	

DYKA AIR Onderuitloop 125mm ovaal-rond 3 x mof 90°

Materiaal: PVC Slagvast
Kleur: Donkergroen
RAL: 6007
Type aansluiting 1: Lijmmof
Type aansluiting 2: Lijmmof
Type aansluiting 3: Mof
Hoek 1: 90˚

Prijsgroep: S67

Art nr.		Maatvoering (mm)	d x d2 (mm)	€/stk
20050594		H=50mm	195x80 x 125	
20050595		H=70mm	195x80 x 125	
20050596	1	H=100mm	195x80 x 125	
20053763		H=50mm	235x80 x 125	
20053764		H=70mm	235x80 x 125	
20053765	1	H=100mm	235x80 x 125	

1) Type aansluiting 2 = lijmmof.

DYKA AIR Onderuitloop 160mm ovaal-rond 3 x mof 90°

Materiaal: PVC Slagvast
Kleur: Donkergroen
RAL: 6007
Type aansluiting 1: Lijmmof
Type aansluiting 2: Lijmmof
Type aansluiting 3: Mof
Hoek 1: 90˚

Prijsgroep: S67

Nieuw

Art nr.		Maatvoering (mm)	d x d2 (mm)	€/stk
20048398	1	H=100mm	195x80 x 160	
20059099		H=100mm	195x80 x 160	
20058478		H=50mm	235x80 x 160	
20058479		H=70mm	235x80 x 160	
20058480		H=100mm	235x80 x 160	

1) Type aansluiting 2 = lijmmof.

DYKA AIR Gecombineerd T-stuk ovaal

Materiaal: PVC Slagvast
Kleur: Donkergroen
RAL: 6007
Type aansluiting 1: Lijmmof
Type aansluiting 2: Lijmmof
Type aansluiting 3: Lijmmof
Hoek 1: 90˚

Prijsgroep: S67

Nieuw

Art nr.	d x d2 (mm)	€/stk
20049726	195x80 x 125	
20056959	235x80 x 125	

DYKA AIR Eindstuk ovaal-rond mof/spie 90°

Alleen te gebruiken in combinatie met metalen instorthuls.
Materiaal: PVC Slagvast
Kleur: Donkergroen
RAL: 6007
Type aansluiting 1: Lijmmof
Type aansluiting 2: Spie
Hoek 1: 90˚

Prijsgroep: S67

Art nr.	d x d2 (mm)	€/stk
20059534	195x80 x 125	

Alleen te gebruiken met stalen instorthuls

DYKA AIR Verloop bocht mof/spie 90°

Alleen te gebruiken in combinatie met metalen instorthuls.
Materiaal: PVC Slagvast
Kleur: Donkergroen
RAL: 6007
Type aansluiting 1: Lijmmof
Type aansluiting 2: Spie
Hoek 1: 90˚

Prijsgroep: S67

Art nr.	d x d2 (mm)	€/stk
20048483	80 x 125	

Alleen te gebruiken met stalen instorthuls

DYKA AIR Verl. T-stuk ovaal-rond onderaansluiting mof/spie 90°

Alleen te gebruiken in combinatie met metalen instorthuls.
Materiaal: PVC Slagvast
Kleur: Donkergroen
RAL: 6007
Type aansluiting 1: Lijmmof
Type aansluiting 2: Lijmmof
Type aansluiting 3: Spie
Hoek 1: 90˚

Prijsgroep: S67

Art nr.	d x d2 (mm)	€/stk
20042272	195x80 x 125	

Alleen te gebruiken met stalen instorthuls

DYKA AIR KS afvoer ventiel

Alleen geschikt voor afvoer. Fixatie in ventiel aansluiting middels klemveer.

Prijsgroep: S76

Art nr.	d (mm)	€/stk
20049385	125	

DYKA AIR REGA afvoer ventiel

Alleen geschikt voor afvoer. Fixatie in ventiel aansluiting middels meegeleverde nisbus. Toepasbaar in DYKA AIR ventiel aansluitingen met hoogtemaat h=100mm.

Prijsgroep: S76

Art nr.	d (mm)	€/stk
20049382	125	

DYKA AIR AF afvoer ventiel

Alleen geschikt voor afvoer. Fixatie in ventiel aansluiting middels meegeleverde nisbus. Toepasbaar in DYKA AIR ventiel aansluitingen met hoogtemaat h=100mm.

Prijsgroep: S76

Art nr.	d (mm)	€/stk
20049381	125	

DYKA AIR REGA toevoer ventiel

Alleen geschikt voor toevoer. Fixatie in ventiel aansluiting middels meegeleverde nisbus. Toepasbaar in DYKA AIR ventiel aansluitingen met hoogtemaat h=100mm.

Prijsgroep: S76

Art nr.	d (mm)	€/stk
20049383	125	

DYKA AIR TV toevoer ventiel

Alleen geschikt voor toevoer. Fixatie in ventiel aansluiting middels meegeleverde nisbus. Toepasbaar in DYKA AIR ventiel aansluitingen met hoogtemaat h=100mm.

Prijsgroep: S76

Art nr.	d (mm)	€/stk
20049384	125	

Nisbus

Met een nisbus voorzien van manchetverbinding kunt u eenvoudig DYKA AIR ventielen monteren in de kunststof DYKA AIR ventiel aansluitingen met hoogtemaat h = 100mm.

Prijsgroep: S76

Art nr.	d (mm)	€/stk
20049386	125	

DucoVent Basic

De DucoVent Basic is het standaard ventiel dat vervaardigd wordt uit kunststof en is geschikt voor plafond- en muurmontage. Fijnregeling is mogelijk aan de hand van een inschroefbare kegel. Geschikt voor zowel toe- en afvoer.

Prijsgroep: S76

Art nr.	Type	d (mm)	€/stk
20046987	Basic	125	

DucoVent Design vierkant klemrubber

Aluminium geluiddempend design ventiel voor alle systemen.
Er worden twee inzetstukken meegeleverd waarmee de uitblaashoek verkleind kan worden, bijvoorbeeld om het ventiel dichtbij een muur of in een hoek te plaatsen. Het strakke design en de eenvoudige installatie met magneetsluiting maken een bijna onzichtbare integratie mogelijk in elke ruimte met luchtafvoer of -toevoer. De akoestische ringen zorgen voor optimale geluidsdemping en eenvoudig inregelen. Geschikt voor zowel plafond- als muurmontage en eenvoudig te reinigen zonder de instellingen te wijzigen. DucoVent Design Vierkant standaard AK zijn op aanvraag ook verkrijgbaar in andere RAL kleuren.

Prijsgroep: S76

Art nr.		Maatvoering (mm)	Type	€/stk
20059148	1	180x180x52	Vierkant Standaard AK	
20059149	2	215x215x52	Vierkant XL AK	

1) Geschikt voor afvoer. 2) Geschikt voor afvoer + toevoer.

DucoVent Design afgerond vierkant klemrubber

Aluminium geluiddempend design ventiel voor alle systemen. Er worden twee inzetstukken meegeleverd waarmee de uitblaashoek verkleind kan worden, bijvoorbeeld om het ventiel dichtbij een muur of in een hoek te plaatsen. Het strakke design en de eenvoudige installatie met magneetsluiting maken een bijna onzichtbare integratie mogelijk in elke ruimte met luchtafvoer of -toevoer. De akoestische ringen zorgen voor optimale geluidsdemping en eenvoudig inregelen. Geschikt voor zowel plafond- als muurmontage en eenvoudig te reinigen zonder de instellingen te wijzigen. DucoVent Design afgerond vierkant standaard AK zijn, op aanvraag, ook verkrijgbaar in andere RAL kleuren..

Prijsgroep: S76

Art nr.		Maatvoering (mm	Type	€/stk
20059150	1	180x180x52	Vierkant Standaard AK	
20059151	2	215x215x52	Vierkant XL AK	

1) Geschikt voor afvoer. 2) Geschikt voor afvoer + toevoer.

DucoVent Design rond klemrubber

Aluminium geluiddempend design ventiel voor alle systemen.
Geschikt als afvoer- en toevoerventiel. Er worden twee inzetstukken meegeleverd waarmee de uitblaashoek verkleind kan worden, bijvoorbeeld om het ventiel dichtbij een muur of in een hoek te plaatsen. Het strakke design en de eenvoudige installatie met magneetsluiting maken een bijna onzichtbare integratie mogelijk in elke ruimte met luchtafvoer of -toevoer. De akoestische ringen zorgen voor optimale geluidsdemping en eenvoudig inregelen. Geschikt voor zowel plafond- als muurmontage en eenvoudig te reinigen zonder de instellingen te wijzigen.
DucoVent Design afgerond vierkant standaard AK zijn, op aanvraag, ook verkrijgbaar in andere RAL kleuren.

Prijsgroep: S76

Art nr.	Type	Maatvoering (mm)	€/stk
20059152	Rond AK	215	

Bevestigingsmaterialen en toebehoren

DYKA AIR Beugel ovaal

Materiaal: Elektrolytisch verzinkt staal

Prijsgroep: S19

Art nr.	Maatvoering (mm)	€/stk
20046541	195x80	
20049081	235x80	

DYKA AIR Beugel ovaal M8

Materiaal: Elektrolytisch verzinkt staal
Bevestigingsmethode: M8

Prijsgroep: S19

Art nr.	Maatvoering (mm)	€/stk
20054365	195x80	
20054366	235x80	

DYKA AIR beugel

Met rubberen inlage. Strakke passing.
Materiaal: Elektrolytisch verzinkt staal
Bevestigingsmethode: M8

Prijsgroep: S19

Art nr.	d (mm)	€/stk
20048448	80	
20048449	125	
20048450	160	

Speedplug

Voorgemonteerde slagplug met draadeinde M6 of M8. Elektrolytisch verzinkt. Snel en eenvoudig te monteren: gat boren tot de minimum voorgeschreven diepte, nagelplug plaatsen, schroefnagel met hamer inslaan. Voordelen: geen voortijdige spreiding van nylonplug, hoge uittrekwaarde door groot oppervlakte plug, plug met stofgroeven, plug geheel verzonken.
Materiaal: Thermisch verzinkt staal

Prijsgroep: S19

Art nr.	Maatvoering (mm)	€/stk
20021555	M6 x 40	
20021557	M8 x 50	

Kunststof ophangband

Kleur: Middengrijs

Prijsgroep: S19

Art nr.	Maatvoering (mm)	€/stk
20022008	30	

Montageband, staal verzinkt

Voor bevestiging ovaal op vloer.
Materiaal: Staal

Prijsgroep: S19

Art nr.	Maatvoering (mm)	€/stk
20022011	12 x 0,8	

Fixpin nagel met kraag

De Fixpin is een speciale nagel voor het snel en voordeling bevestigen van beugels, montageband, latten of klissen. De Fixpin is eenvoudig in het hardste beton te slaan, met behulp van de slaghuls en een 1 kg hamer.

Prijsgroep: S19

Art nr.	Maatvoering (mm)	€/stk
20033797	4 x 18	

Slaghuls t.b.v. Fixpin

Prijsgroep: S19

Art nr.	Type	Maatvoering (mm)	€/stk
20021559	Fixpin	20 x 170	

Handzaag Hard Point 9 T

Geschikt voor het zagen van PVC buizen.

Prijsgroep: S93

Art nr.	Type	€/stk
20020671	Hard Point 9 T	

Duct tape

Kleur: Grijs

Prijsgroep: S93

Art nr.	Maatvoering (mm)	€/stk
20033597	50	

Aluminium tape

Voor montage flexibele demper.

Prijsgroep: S76

Art nr.	Maatvoering (mm)	€/stk
20049380	50	

Bevestigingsmaterialen en toebehoren

DYKA PVC lijm, KOMO

Keurmerk: KOMO BRL-5221

Prijsgroep: S23

Art nr.	inhoud	verpak-king	€/stk
20020622	125 ml	pot met kwast	
20020623	250 ml	pot met kwast	
20020624	1 l	pot met kwast	
20020625	5 l	blik	
20020626	10 l	blik	
20020627	25 l	blik	

DYKA PVC Prefab lijm KOMO

DYKA PVC Prefab lijm voor het vervaardigen van prefabsetjes. Deze lijm is irriterend voor ogen en luchtwegen en dient derhalve onder geconditioneerde omstandigheden verwerkt te worden (afzuiging). DYKA PVC Prefab lijm is niet geschikt voor drukleidingen. Montagevoorschrift, zie DYKA lijmvoorschriften.
Keurmerk: KOMO BRL-5221

Prijsgroep: S23

Art nr.	inhoud	verpak-king	€/stk
20020628	1 l	pot met kwast	
20020629	5 l	blik	

DYKA PVC reiniger

Voor het vooraf ontvetten en activeren van de te lijmen verbindingen. Bevat Methylethylketon.

Prijsgroep: S23

Art nr.	inhoud	verpak-king	€/stk
20020637	250 ml	bus	
20020636	1 l	bus	

Lijmkwast

Prijsgroep: S93

Art nr.	Type	Maatvoering (mm)	€/stk
20033461	Rond 9 mm	ø12 - 40	
20033462	Plat 1 inch	ø50 - 75	
20033463	Plat 1 1/2 inch	ø90 - 250	
20033464	Plat 2 1/2 inch	ø > 250	

Reinigingsdoeken

Uitermate geschikt voor het aanbrengen van DYKA PVC reiniger en DYKA PE reiniger. Ook geschikt voor het verwijderen van overtollige PVC lijm op verlijmbare hulpstukken en buizen.

Prijsgroep: S19

Art nr.	Type	€/stk
20033625	Doos á 125 stuks	

DYKA glijmiddel, riolering

Voor een eenvoudige montage van machetverbindingen van rioleringensystemen. Zeer eenvoudig aan te brengen door uniek gevormde tuit.

Prijsgroep: S23

Art nr.	inhoud	verpak-king	€/stk
20048237	250 ml	tube	
20048238	500 ml	tube	

DYKA glijmiddel, KIWA

Voor een eenvoudige montage van manchetverbindingen.

Keurmerk: KIWA K535

Prijsgroep: S23

Art nr.	inhoud	verpak-king	€/stk
20047601	800 gram	pot	
20047602	5 kg	pot	

DYKA vaseline

Voor een eenvoudige montage van manchetverbindingen.

Prijsgroep: S23

Art nr.	inhoud	verpak-king	€/stk
20020638	1 kg	pot	

DYKA AIR

Ook leverbaar als voorgeïsoleerd ventilatiesysteem!!!

Vraag naar de mogelijkheden voor uw project!

NIEUW: geïsoleerde leidingdelen

Om condensatie op leidingdelen die koude lucht transporteren te voorkomen (en daarmee vochtlekkage met alle gevolgen van dien) levert DYKA nu ook geïsoleerde leidingdelen. Voor bijvoorbeeld de toe- en afvoer leidingen van ventilatiebox tot buiten de gevel zijn deze geïsoleerde leidingdelen goed toepasbaar.

Perfect voor de serie- of projectmatige bouw zijn de prefab leidingen die ook geïsoleerd geleverd kunnen worden volgens uw tekening. Ook buis en hulpstukken kunnen (per stuk) worden geïsoleerd waardoor u zelf uw maatwerk kunt maken. Bijkomend voordeel is dat de voorgeïsoleerde DYKA AIR leidingen beter presteren qua geluidsisolatie dan bijv. EPP leidingen.

Kijk voor meer informatie op
www.dyka.nl/dyka-air



Dampdichte isolatie, DYKA Air

DYKA AIR Isolatie

DYKA Air thermische isolatie is een flexibel, elastomeer isolatiemateriaal met gesloten cellen, voorkomt condensvorming en beperkt energieverliezen. De gesloten celstructuur levert een duurzame dampdichte werking waardoor vochtpenetratie op effectieve wijze verhinderd wordt en het isolatievermogen tijdens de gehele gebruiksduur van het systeem gewaarborgd blijft. Door de toepassing van alleen schuimmateriaal is dit product alleen geschikt om thermisch te isoleren. Breedte 1mtr, dikte 13mm, lengte rol 10mtr.
Kleur: Zwart

Nieuw



Prijsgroep: S54

Art nr.	Type	Maatvoering (mm)	€/stk
20059334	R=10m	1000 x 13	

DYKA AIR Isolatie tape

Tape om de naden af te tapen. Breedte 50mm, dikte 3mm, lengte rol 15mtr.
Kleur: Zwart

Nieuw

Prijsgroep: S54

Art nr.	Type	Maatvoering (mm)	€/stk
20059335	R=15m	50 x 3	

DYKA AIR Isolatie lijm

Nieuw

Prijsgroep: S23

Art nr.	inhoud	verpakking	€/stk
20059336	400 gr	Pot met kwast	
20059337	2500 gr	blik	

Ventilatiekanalen, akoestisch dempend

Akoestisch geïsoleerde slang, aluminium binnenlaag

De demper bestaat uit een geperforeerde aluminium laminaat binnenslang, thermisch en akoestisch geïsoleerd met een glaswol laag en uitgevoerd met een aluminium laminaat buitenmantel. Een kunststof barrière tussen de slang en het glaswol voorkomt migratie van glaswoldeeltjes in de luchtstroom. Toepassing: toevoer van lucht aan de koude zijde, de aluminium binnenslang is bestand tegen condensvorming.
Materiaal: Kunststof
Aluminium

Prijsgroep: S76

Art nr.	Type	d (mm)	Ø inw. (mm)	l (m)	€/stk
20049372	Demper	127	127	0.5	
20049373	Demper	127	127	1	
20056935	Demper	160	160	0.5	
20049376	Demper	160	160	1	

Akoestisch geïsoleerde slang, non-woven binnenlaag

Polypropeen doek binnenslang, thermisch en akoestisch geïsoleerd met een glaswol laag en uitgevoerd met aluminium laminaat buitenmantel. De binnenslang is hydrofoob en anti-bacteriëel.Toepassing; toe- en afvoer warme zijde.
Materiaal: Kunststof
PP
Aluminium

Prijsgroep: S76

Art nr.	Type	d (mm)	Ø inw. (mm)	l (m)	€/stk
20049374	Demper non-woven	127	127	0.5	
20049375	Demper non-woven	127	127	1	
20049377	Demper non-woven	160	160	1	

Slangklem

Voor montage flexibele demper.
Materiaal: RVS

Prijsgroep: S76

Art nr.	d (mm)	€/stk
20049378	125	
20049379	160	

Aluminium tape

Voor montage flexibele demper.
Materiaal: NC

Prijsgroep: S76

Art nr.	Maatvoering (mm)	€/stk
20049380	50	

Ventilatiekanalen, EPP

Geïsoleerde WTW buis met mof

Materiaal: EPP
PP

Prijsgroep: S76

Art nr.	d (mm)	Ø inw. (mm)	l (m)	€/stk
20050437	160	160	0.5	
20050438	180	180	0.5	
20050439	160	160	1	
20050440	180	180	1	

Geïsoleerde WTW mof

Materiaal: EPP
PP



Prijsgroep: S76

Art nr.	d (mm)	€/stk
20050441	160	
20050442	180	

Geïsoleerde WTW bocht mof/spie 45°

Materiaal: EPP
PP
Hoek 1: 45˚

Prijsgroep: S76

Art nr.	d (mm)	€/stk
20050443	160	
20050444	180	

Geïsoleerde WTW bocht mof/spie 90°

De 90° bocht is slim opgebouwd en kan snel en eenvoudig in twee 45° bochten worden opgesplitst.
Materiaal: EPP
PP
Hoek 1: 90˚

Prijsgroep: S76

Art nr.	d (mm)	€/stk
20050445	160	
20050446	180	

Duco Broekstuk

Dit stuk maakt het mogelijk om één afvoerkanaal van Ø160mm op twee aansluitmonden (Ø125mm) van DucoBox Silent en DucoBox Connect aan te sluiten. Door de verdeling over twee kanalen wordt de weerstand beperkt, wat leidt tot een stillere en energiezuinige werking.
Kleur: Zwart

Prijsgroep: S76

Art nr.	d x d2 x d3 (mm)	€/stk
20049088	125 x 125 x 160	

PP EasyAir beugel 125-180mm

Materiaal: PP

Prijsgroep: S76

Art nr.	Maatvoering (mm)	€/stk
20057335	125-160	
20057336	180-200	

Bevestigingsmaterialen en toebehoren

DYKA AIR Gevelrooster

Materiaal: Aluminium
Kleur: Antraciet

Prijsgroep: S76

Art nr.	Maatvoering (mm)	€/stk
20054124	195	
20054125	235	

Muurrooster

Kleur: Zwart

Prijsgroep: S76

Art nr.	d (mm)	€/stk
20050447	160	
20050448	180	

Ventilatiedakdoorvoer, Megavent afvoer (systeem C)

Materiaal: PP
Kleur: Zwart

Prijsgroep: S76

Art nr.	d (mm)	€/stk
20050455	125	

Geïsoleerde ventilatiedakdoorvoer, WTW (systeem D)

Materiaal: PP
Kleur: Zwart

Prijsgroep: S76

Art nr.	d (mm)	€/stk
20050450	160	
20050451	180	

Plakplaat, Megavent 125

Materiaal: Aluminium

Prijsgroep: S76

Art nr.	Type	d (mm)	€/stk
20050456	voor Megavent 125	140	

Plakplaat, WTW

Materiaal: Aluminium

Prijsgroep: S76

Art nr.	Type	€/stk
20050453	voor DDK 160 & 180	

FX Easy Doorvoerpan met leadax

Materiaal: Kunststof met leadax
Leadax is een volledig circulair product en heeft geen schadelijke effecten op de gezondheid en het milieu. Leadax heeft dezelfde unieke eigenschappen als traditionele waterkerende materialen, zoals lood en zink, zonder te hoeven inleveren op kwaliteit of flexibiliteit. Geschikt voor dakdoorvoer 110m (max. aansluitdiameter 130mm), instelbereik dakhelling 15-60°.
Kleur: Zwart

Prijsgroep: S22

Art nr.	Maatvoering (mm)	€/stk
20057919	128-132	

FX Easy Doorvoerpan met leadax

Materiaal: Kunststof met leadax
Leadax is een volledig circulair product en heeft geen schadelijke effecten op de gezondheid en het milieu. Leadax heeft dezelfde unieke eigenschappen als traditionele waterkerende materialen, zoals lood en zink, zonder te hoeven inleveren op kwaliteit of flexibiliteit. Geschikt voor dakdoorvoeren aansluitdiameter 125mm, instelbereik dakhelling 15-60°.
Kleur: Zwart

Prijsgroep: S22

Art nr.	Maatvoering (mm)	€/stk
20057920	140	

DX Doorvoerpan met leadax

Materiaal: Kunststof met leadax
Leadax is een volledig circulair product en heeft geen schadelijke effecten op de gezondheid en het milieu. Leadax heeft dezelfde unieke eigenschappen als traditionele waterkerende materialen, zoals lood en zink, zonder te hoeven inleveren op kwaliteit of flexibiliteit. Geschikt voor dakdoorvoeren aansluitdiamaters ø160, 180 (max. 200mm), instelbereik dakhelling 25-55°.
Kleur: Zwart

Prijsgroep: S22

Art nr.	Maatvoering (mm)	€/stk
20057921	205	

Celdex Airseal dakdoorvoer manchet

De Celdex Airseal dakdoorvoer manchet is een speciaal ontwikkeld afdichtingsmanchet die te gebruiken is voor meerdere buisdiameters in verschillende dakhellingen. De afdichtingsmanchet voldoet aan de hoogste luchtdichtheidseisen voor energiezuinig bouwen. De robuuste stalen volgplaat zorgt daarnaaast voor een betrouwbare luchtdichte aansluiting naar het dakvlak. De Airseal dakdoorvoer manchet bestaat uit zacht en elastisch Airseal soft manchet, die wordt afgedekt met een stalen volgplaat. De afdichtingsmanchet is eenvoudig te monteren en geschikt als luchtdichting van de dakdoorvoeren voor binnentoepassingen. Het product is standaard leverbaar in twee uitvoeringen.

Duurzaam elastisch manchet
- Robuuste stalen volgplaat
- luchtdicht getest (DIN12114 tot 1000 Pa)
- Isolerend λ 0,034 w/M°k
- Geschikt voor dakhelling van 0-48°
- Geschikt voor buisdiameters van 80-180mm
- Kleur volgplaat: gepoedercoat RAL 9016 wit

Prijsgroep: S56

Art nr.	Maatvoering (mm)	€/stk
20049716	Doorvoer Ø 80-125	
20049717	Doorvoer Ø 115-180	

Maatvoering

DYKA AIR Ventilatiesystemen mini-catalogus 2026-03

Voor de meest recente informatie met betrekking tot maatvoeringen, montagehandleidingen etc., kijkt u op

www.dyka.nl

Ovaal instortkanaal, hulpstukken ovaal

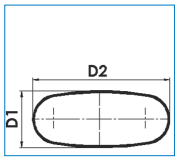

DYKA AIR Ovaal instortkanaal

Artikelnr	D2	D1
20042308	195	80
20048362	235	80

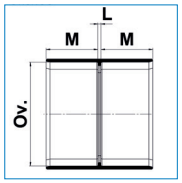

DYKA AIR Steekmof ovaal 2 x lijmmof

Artikelnr	Ov	M	L
20051138	195x80	40	3
20058481	235x80	40	3

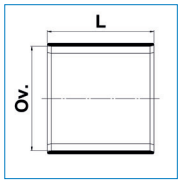

DYKA AIR Schuifmof ovaal 2 x lijmmof

Artikelnr	Ov	L
20051139	195x80	83
20058482	235x80	83

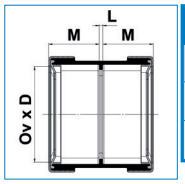

DYKA AIR Steekmof ovaal 2 x manchetmof

Artikelnr	Ov x D	M	L
20056947	195x80	43	3
20056948	235x80	43	3

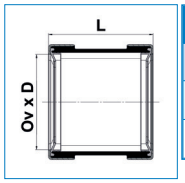

DYKA AIR Schuifmof ovaal 2 x manchetmof

Artikelnr	Ov x D	L
20056949	195x80	89
20056950	235x80	89

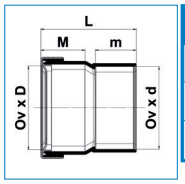

DYKA AIR Steekmof ovaal manchetmof/lijmmof

Artikelnr	Ov x D	M	L	Ov x d	m
20056951	195x80	43	93	195x80	40
20056952	235x80	43	93	235x80	40

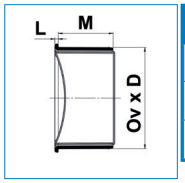

DYKA AIR Steunbus ovaal

Artikelnr	Ov x D	M	L
20056953	195x80	40	3
20056954	235x80	40	3

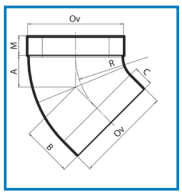

DYKA AIR Bocht ovaal 1 x lijmmof 22,5°

Artikelnr	Ov	M	A	B	C	R
20059322	195x80	40	33	70	41	148
20056972	235x80	40	34	70	41	148

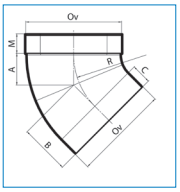

DYKA AIR Bocht ovaal 1 x lijmmof 45°

Artikelnr	Ov	M	A	B	C	R
20042267	195x80	40	64	102	41	148
20050597	235x80	40	65	102	41	148

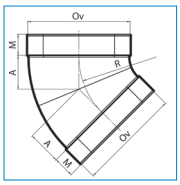

DYKA AIR Bocht ovaal 2 x lijmmof 22,5°

Artikelnr	Ov	M	A	R
20059101	195x80	40	33	148
20056973	235x80	40	34	148

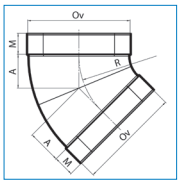

DYKA AIR Bocht ovaal 2 x lijmmof 45°

Artikelnr	Ov	M	A	R
20042268	195x80	40	64	148
20050598	235x80	40	65	148

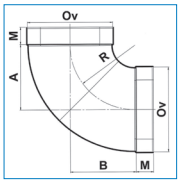

DYKA AIR Bocht ovaal 2 x lijmmof 90°

Artikelnr	Ov	M	A	B	R
20048351	195x80	40	151	151	148
20058105	235x80	40	184	184	180

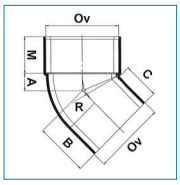

DYKA AIR Staande bocht ovaal mof/spie 45°

Artikelnr	Ov	M	A	B	C	R
20059370	195x80	40	19	58	40	40
20059372	235x80	40	19	59	40	40

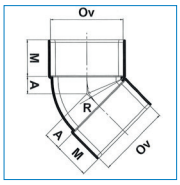

DYKA AIR Staande bocht ovaal 2 x lijmmof 45°

Artikelnr	Ov	M	A	R
20059371	195x80	40	19	40
20059373	235x80	40	19	40

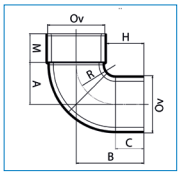

DYKA AIR Staande bocht ovaal mof/spie 90°

Artikelnr	Ov	M	A	B	R	C	H
20059162	195x80	40	59	95	55	40	52
20059163	235x80	40	59	95	55	40	52

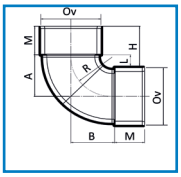

DYKA AIR Staande bocht ovaal 2 x lijmmof 90°

Artikelnr	Ov	M	A	B	R	L	H
20055317	195x80	40	59	59	55	16	56
20055318	235x80	40	59	59	55	16	56

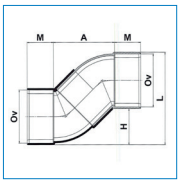

DYKA AIR Sprongstuk ovaal uit Staande bocht ovaal mof/spie 45° en een Staande bocht ovaal 2 x mof 45°

Artikelnrs	Ov	M	A	H	L
20059370 & 20059371	195x80	40	93	55	140
20059372 & 20059373	235x80	40	94	55	142

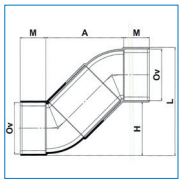

DYKA AIR Sprongstuk ovaal uit 2 stuks Staande bochten ovaal 2 x mof 45° met pasbuis 80mm

Artikelnrs	Ov	M	A	H	L
20059371 & 20059371	195x80	40	122	84	169
20059373 & 20059373	235x80	40	123	84	171

MV

Ovaal instortkanaal, hulpstukken ovaal

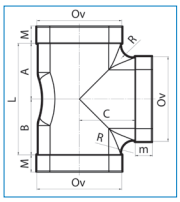

DYKA AIR T-stuk ovaal 3 x lijmmof 90°

Artikelnr	Ov	M	A	B	C	R	L	m
20049724	195x80	40	129	129	129	30	258	40
20051137	235x80	40	155	155	155	35	310	40

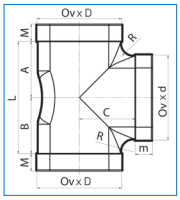

DYKA AIR Verloop T-stuk ovaal 3x lijmmof 90°

Artikelnr	Ov x D	M	A	B	C	R	L	m
20056958	235 x 80	40	129	129	149	30	258	40
	Ov x d							
	195x80							

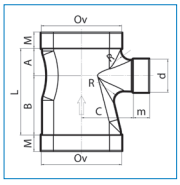

DYKA AIR Verloop T-stuk ovaal-rond zijaansl. 3 x mof 90°

Artikelnr	Ov	M	A	B	C	R	L	m	d
20049725	195x80	40	66	144	126	25	210	40	80
20056960	235x80	40	66	144	146	25	210	40	80

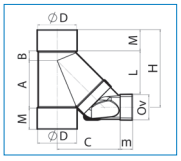

DYKA AIR Verloop T-stuk rond-ovaal 3 x lijmmof 90°

Artikelnr	Ov	A	B	C	L	H	D	M	m
20046531	195x80	153	32	203	139	251	125	69	40

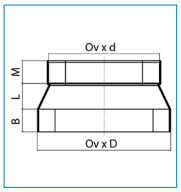

DYKA AIR Inzetverloop ovaal spie/lijmmof

Artikelnr	Ov x d	Ov x D	M	L	B	
20051141	195x80	235x80	40	45	40	

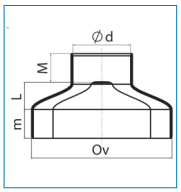

DYKA AIR Verloop ovaal-rond spie/lijmmof

Artikelnr	Ov x D	M	L	d	m	
20048413	195x80	40	38	80	40	

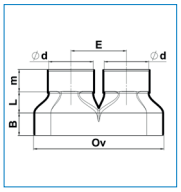

DYKA AIR Dubbel verloop ovaal lijmmof

Artikelnr	Ov	B	L	m	d	E
20050593	235x80	40	38	40	80	100

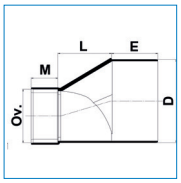

DYKA AIR Verloop ovaal-rond excentrisch lijmmof/spie

Artikelnr	Ov x D	M	L	D	E	
20051140	195x80	40	80	125	69	
20059153	235x80	40	130	160	60	

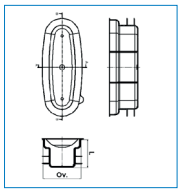

DYKA AIR PE Speciedeksel / Eindkap in de buis

Artikelnr	Ov	L	
20050955	190x75	55	
20050956	230x75	55	

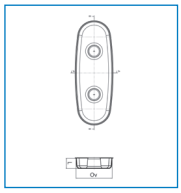

DYKA AIR PP Speciedeksel / Eindkap in de mof

Artikelnr	Ov	L	
20048339	195x80	24	
20048341	235x80	24	

MV

Hulpstukken rond, DYKA AIR

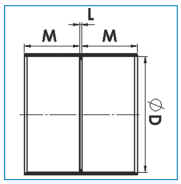

DYKA AIR Steekmof 2 x lijmmof

Artikelnr	D	M	L
20042256	80	46	3
20042250	125	60	2
20044292	160	60	2

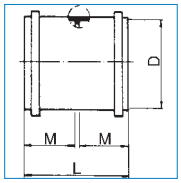

DYKA AIR Expansie Steekmof 2 x manchetmof

Artikelnr	D	M	L
20058173	80	51	104
20058174	125	66	134
20058176	160	76	155

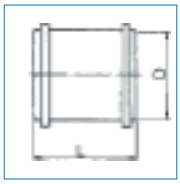

DYKA AIR Expansie Steekmof 2 x manchetmof

Artikelnr	D	L
20058177	80	104
20058178	125	134
20058179	160	155

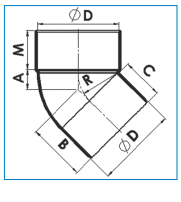

DYKA AIR Bocht lijmmof/spie 45°

Artikelnr	D	M	A	B	C	R
20042257	80	46	27	71	50	50
20042251	125	60	30	89	63	59
20044293	160	60	53	113	67	111

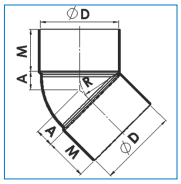

DYKA AIR Bocht 2x lijmmof 45°

Artikelnr	D	M	A	R
20042258	80	46	27	55
20042252	125	68	29	50
20044294	160	60	53	111

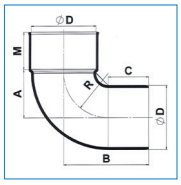

DYKA AIR Bocht lijmmof/spie 90°

Artikelnr	D	M	A	B	C	R
20056944	80	46	61	105	50	55
20049523	125	60	109	164	61	103
20049524	160	60	122	189	74	115

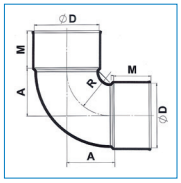

DYKA AIR Bocht 2 x lijmmof 90°

Artikelnr	D	M	A	R
20056945	80	46	61	55
20042253	125	60	109	103
20044295	160	60	122	115

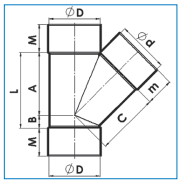

DYKA AIR T-stuk 3 x lijmmof 45°

Artikelnr	D	M	A	B	C	L	m	d
20042259	80	46	103	27	103	130	46	80
20058551	125	69	153	32	153	185	69	125
20044298	160	60	198	53	198	251	60	160

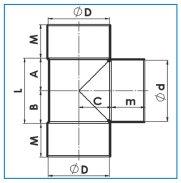

DYKA AIR T-stuk 3 x lijmmof 90°

Artikelnr	D	M	A	B	C	L	m	d
20042254	125	69	67	67	67	134	69	125
20044299	160	86	87	87	82	174	86	160

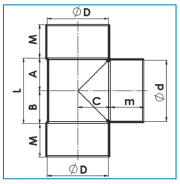

DYKA AIR Verloop T-stuk 3 x lijmmof 90°

Artikelnr	D	M	A	B	C	L	m	d
20044301	160	86	69	69	81	138	69	125

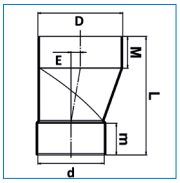

DYKA AIR Verl. excentrisch spie/mof t.b.v. standleiding

Artikelnr	D	d	L	M	m	E
20059100	160	125	223	60	60	18

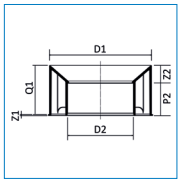

DYKA AIR Inzetverloopring centrisch spie/lijmmof

Artikelnr	D1	P2	Z1	D2	Q1	Z2
20055319	125	40	2	80	60	22

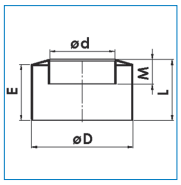

DYKA AIR Inzetverloopring centrisch spie/lijmmof

Artikelnr	D	M	L	d	E
20048363	160	69	91	125	87

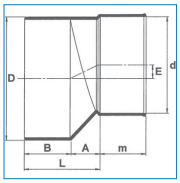

DYKA AIR Verloop excentrisch kort spie/lijmmof

Artikelnr	D	M	L	A	B	d	E
20044302	160	61	99	38	61	125	18

Duco Broekstuk

Artikelnr	D1	D2	D3
20049088	125	125	160

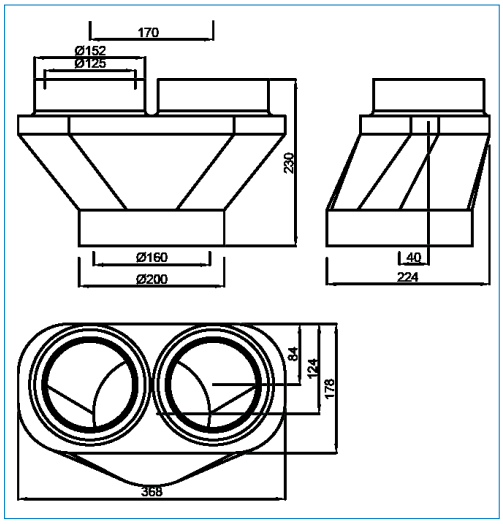

MV

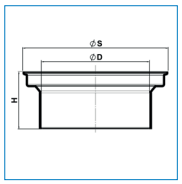

DYKA AIR Instorthuls 2 x mof

Artikelnr	D	H	S		
20050624	132	50	178		
20050625	132	60	178		
20050626	132	70	178		
20050627	132	100	178		

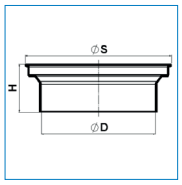

DYKA AIR Instorthuls 2 x mof

Artikelnr	D	H	S		
20055323	167	50	215		
20055324	167	60	215		
20055325	167	70	215		
20055326	167	100	215		
H= exclusief dop, inclusief dop= +1mm					

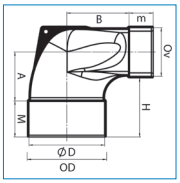

DYKA AIR Eindstuk ovaal-rond 2 x mof 90° t.b.v. ventiel

Artikelnr	Ov	H	M	A	B	m	D	OD
20042439	195x80	50	12	81	103	40	125	132
20042440	195x80	70	32	81	103	40	125	132
20042441	195x80	100	62	81	103	40	125	132
M= inclusief speciedeksel, zonder speciedeksel -2mm								
20055327	235x80	50	12	81	103	40	125	132
20055328	235x80	70	32	81	103	40	125	132
20055329	235x80	100	62	81	103	40	125	132
M= inclusief speciedeksel, zonder speciedeksel -2mm								
20055320	235x80	50	12	81	126	40	160	167
20055321	235x80	70	32	81	126	40	160	167
20055322	235x80	100	62	81	126	40	160	167
M= inclusief speciedeksel, zonder speciedeksel -2mm								

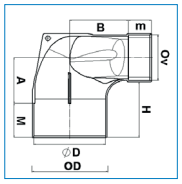

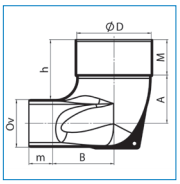

DYKA AIR Eindstuk ovaal-rond spie/mof 90° t.b.v. ventiel

Artikelnr	Ov	M	A	B	m	D	H	OD
20048121	195x80	12	81	103	40	125	53	132
20048122	195x80	32	81	103	40	125	73	132
20048123	195x80	62	81	103	40	125	103	132

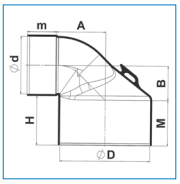

DYKA AIR Eindstuk 2 x mof 90° t.b.v. ventiel

Artikelnr	D	M	B	d	m	A	H	OD
20048484	125	45	48	80	40	69	50	132
20048485	125	65	48	80	40	69	70	132
20048486	125	95	48	80	40	69	100	132

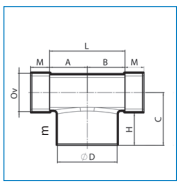

DYKA AIR Onderuitl. 125mm ovaal-rond 3 x mof 90°

Artikelnr	Ov	M	A	B	C	L	D	H	m	OD
20050594	195x80	40	79	79	93	158	125	50	35	132
20050595	195x80	40	79	79	113	158	125	70	55	132
20050596	195x80	40	79	79	143	158	125	100	85	132
20053763	235x80	40	97	97	93	194	125	50	35	132
20053764	235x80	40	97	97	113	194	125	70	55	132
20053765	235x80	40	97	97	143	194	125	100	85	132

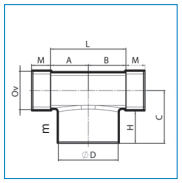

DYKA AIR Onderuitl. 160mm ovaal-rond 3 x mof 90°

Artikelnr	Ov	M	A	B	C	L	D	H	m	OD
20059099	195x80	40	97	97	143	194	160	100	85	167
20058478	235x80	40	97	97	93	194	160	50	35	167
20058479	235x80	40	97	97	113	194	160	70	55	167
20058480	235x80	40	97	97	143	194	160	100	85	167

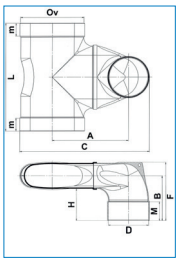

DYKA AIR Gecombineerd T-stuk ovaal

Artikelnr	Ov	D	M	m	L	OD
20049726	195x80	125	60	40	338	132
20056959	235x80	125	60	40	338	132
	A	B	F	C	H	
20049726	232	141	183	398	100	
20056959	252	141	183	438	100	

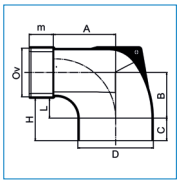

DYKA AIR Eindstuk ovaal-rond mof/spie 90°

Artikelnr	Ov	A	B	C	L	H	D	m	OD
20059534	195x80	103	76	37	33	70	125	40	125

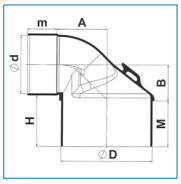

DYKA AIR Eindstuk lijmmof/spie 90° t.b.v. ventiel

Artikelnr	D	M	B	d	m	A	H	OD
20048483	125	63	50	80	40	69	70	125

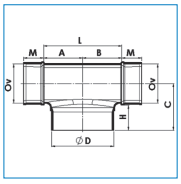

DYKA AIR Verloop T-stuk ovaal-rond onderaansluiting 2 x mof, 1 x spie 90°

Artikelnr	Ov	M	A	B	C	L	D	H	OD
20042272	195x80	40	79	79	113	158	125	70	125

MV

Montagetips:

Ontwerp:
De hoogte van de instorthuls 's' is altijd minimaal gelijk aan de dikte van de schilvloer.
Er kan gevarieerd worden met de hoogte 'H' van de DYKA AIR ventielaansluitingen, bijvoorbeeld om te kruizen met elektrabuizen.
Controleer altijd of maat 'hb' niet conflicteert met de bovenwapening in het vloerveld.

Montage:
De instorthulzen zijn aan de bovenzijde voorzien van een deksel ter bescherming tijdens het storten van beton.
De open onderzijde kan middels een polystyreen vulling en hotmelt (zelf te voorzien) op de bekisting worden gefixeerd.

			Hoogte ventielaansluiting (H) in mm					
			50		70		100	
Artikelnr Instorthuls 125mm	Artikelnr Instorthuls 160mm	Hoogte huls (s) in mm	o	hb	o	hb	o	hb
20050624	20055323	50	0	80	20	100	50	130
20050625	20055324	60			10	90	40	120
20050626	20055325	70			0	80	30	110
20050627	20055326	100					0	80

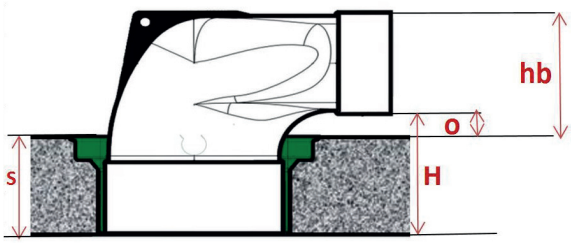

o = ruimte onder kanaal
hb = hoogte schil tot bovenkant kanaal: afstemmen op bovenbewapening vloer
H = hoogte ventiel aansluiting (50, 70 of 100mm)
s = schildikte vloer = hoogte instorthuls

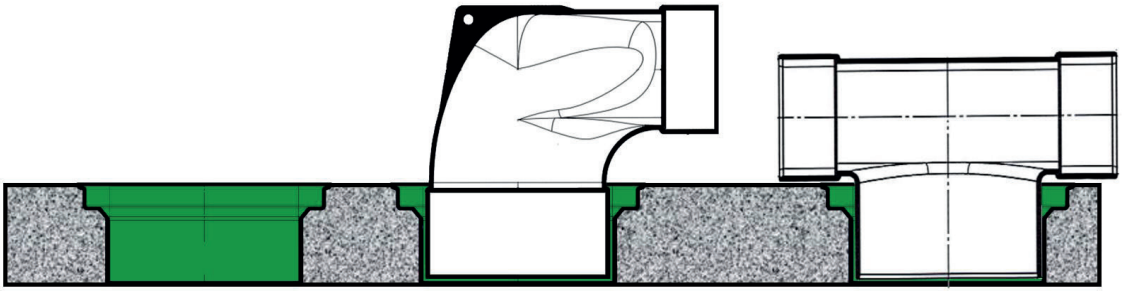

MV

Montagehandleidingen

Voor de meest recente informatie met betrekking tot maatvoeringen, montagehandleidingen etc., kijkt u op

www.dyka.nl

Montagehandleiding

DYKA AIR

Een passtuk maken met MV schuifmoffen en steunbussen



Benodigde artikelen	Schuifmof ovaal 2MV		Steunbus ovaal, verjongd spie	
Afm. 195x80mm	2 stuks	20056949	2 stuks	20056953
Afm. 235x80mm	2 stuks	20056950	2 stuks	20056954

+ Pasdeel buis (In te meten in de praktijksituatie (lengte incl. 2 geplaatste schuifmoffen is minimaal 180mm)).

Montagehandleiding

Tips: - Gebruik aangeschuinde buisdelen en glijmiddel op de rubber manchetten voor een snelle probleemloze montage.
- Markeer de insteekdiepte (=20mm) op de buis voorafgaand aan de montage van de schuifmoffen.

Let op: Wanneer de ovale manchetmoffen worden ingestort in beton **ALTIJD** de bijpassende steunbussen toepassen om vervorming te voorkomen en een lucht- en (beton-)waterdichte verbinding te waarborgen.



Stap 1 - Zaag de pasbuis (A) op lengte, braam de zaagsnede af en schuin beide zijden aan.
Stap 2 - Steek vervolgens het spie-eind van de steunbus (B) in de buis (A) tot aan de stootrand van de steunbus.
Stap 3 - Herhaal dit bij steunbus (B) nr 2 aan de andere zijde van de pasbuis.
Stap 4 - Breng op beide rubberringen van de schuifmoffen (C) glijmiddel aan en schuif de schuifmoffen links en rechts over de pasbuis. De buitenste rubberring manchet van de schuifmof (C) hoeft niet over de pasbuis geschoven te worden. Dit vergemakkelijkt de montage. Wanneer de markering van de insteekdiepte niet meer zichtbaar is is die verbinding lucht- en waterdicht.
Stap 5 - Uw passtuk is nu gereed voor montage.

2025NL02

DYKA BV | +31(0)521 - 53 49 11 | info@dyka.nl | www.dyka.nl

DYKA BV, part of DYKA Group

DYKA Nature's Network

Montagehandleiding

DYKA AIR

Buizen verbinden met MV steekmof en steunbussen

Benodigde artikelen	Steekmof ovaal 2MV		Steunbus ovaal, verjongd spie	
Afm. 195x80mm	1 stuks	20056947	2 stuks	20056953
Afm. 235x80mm	1 stuks	20056948	2 stuks	20056954

+ bijbehorende ovale buizen.

Montagehandleiding

Tips: - Gebruik aangeschuinde buisdelen en glijmiddel op de rubber manchetten voor een snelle probleemloze montage.
- Markeer de insteekdiepte (=20mm) op de buizen voorafgaand aan de montage van de steekmoffen.

Let op: Wanneer de ovale manchetmoffen worden ingestort in beton **ALTIJD** de bijpassende steunbussen toepassen om vervorming te voorkomen en een lucht- en (beton-)waterdichte verbinding te waarborgen.



Stap 1
Zorg dat de onderdelen schoon en de evt. afgezaagde buizen ontbraamd en aangeschuind zijn.

Stap 2
Plaats de steunbus (B) tot aan de stootrand in de buis (A).

Stap 3
Teken de insteekdiepte (20mm) af op de buis (A).



Stap 4
Gebruik glijmiddel om de rubbers van de steekmof (C) goed te laten glijden over de buisdelen.



Stap 5
Schuif de steekmof (C) tot over de markering op het buisdeel (A) tot aan stootrand van de steekmof.



Stap 6
Plaats de tweede steunbus (B) in het aan te sluiten buisdeel, waarop ook de markering voor de minimale insteekdiepte (20mm) is afgetekend.



Stap 7
Steek het buisdeel in de steekmof tot voorbij de markering en de verbinding is gemaakt.

TIP: Wanneer de markering van de insteekdiepte niet meer zichtbaar is, is die verbinding lucht- en waterdicht.

2025NL02

DYKA BV | +31(0)521 - 53 49 11 | info@dyka.nl | www.dyka.nl

DYKA BV, part of DYKA Group

DYKA Nature's Network

Montagehandleiding

DYKA AIR

Buizen verbinden met MV schuifmof en steunbussen

Benodigde artikelen	Schuifmof ovaal 2MV		Steunbus ovaal, verjongd spie	
Afm. 195x80mm	1 stuks	20056949	2 stuks	20056953
Afm. 235x80mm	1 stuks	20056950	2 stuks	20056954

+ bijbehorende ovale buizen.

Montagehandleiding

Tips: - Gebruik aangeschuinde buisdelen en glijmiddel op de rubber manchetten voor een snelle probleemloze montage.
- Markeer de insteekdiepte (=20mm) op de buizen voorafgaand aan de montage van de schuifmoffen.

Let op: Wanneer de ovale manchetmoffen worden ingestort in beton **ALTIJD** de bijpassende steunbussen toepassen om vervorming te voorkomen en een lucht- en (beton-)waterdichte verbinding te waarborgen.



Stap 1
Zorg dat de onderdelen schoon en de evt. afgezaagde buizen ontbraamd en aangeschuind zijn.

Stap 2
Plaats de steunbus (B) tot aan de stootrand in de buis (A).

Stap 3
Teken de insteekdiepte (20mm) af op de buis (A).

Stap 4
Gebruik glijmiddel om de rubbers van de schuifmof (C) goed te laten glijden over de buisdelen.



Stap 5
Schuif de schuifmof (C) over het buisdeel (A) tot over de markering.

Stap 6
Plaats de tweede steunbus (B) in het aan te sluiten buisdeel, waarop ook de markering voor de minimale insteekdiepte (20mm) is afgetekend.



Stap 7
Steek het buisdeel in de schuifmof tot voorbij de markering en de verbinding is gemaakt

TIP: Wanneer de markering van de insteekdiepte niet meer zichtbaar is, is die verbinding lucht- en waterdicht.

2025NL02

DYKA BV | +31(0)521 - 53 49 11 | info@dyka.nl | www.dyka.nl

DYKA BV, part of DYKA Group

DYKA Nature's Network

Montagehandleiding

DYKA AIR

Buizen verbinden met de ovale steekmof manchet x lijmmof en steunbussen



Benodigde artikelen	Steekmof manchet x lijmmof		Steunbus ovaal, verjongd spie	
Afm. 195x80mm	1 stuks	20056951	1 stuks	20056953
Afm. 235x80mm	1 stuks	20056952	1 stuks	20056954

+ bijbehorende ovale buizen.

Montagehandleiding

Tips: - Gebruik aangeschuinde buisdelen en glijmiddel op de rubber manchetten voor een snelle probleemloze montage.
- Markeer de insteekdiepte (=20mm) op de buizen voorafgaand aan de montage van de steekmoffen.

Let op: Wanneer de ovale manchetmoffen worden ingestort in beton **ALTIJD** de bijpassende steunbussen toepassen om vervorming te voorkomen en een lucht- en (beton-)waterdichte verbinding te waarborgen.



Stap 1
Zorg dat de onderdelen schoon zijn, de evt afgezaagde buizen zaagbraamvrij en aangeschuind.

Stap 2
Reinig het buisdeel (A) en de lijmmof(B1) met DYKA reiniger. Smeer de buis en de lijmmof van de steekmof manchet x lijmmof in met DYKA lijm voor hard PVC (rode etiket).



Stap 3
Schuif de steekmof manchet x lijmmof met de lijmmofzijde (B1) tot aan de stootrand over het buiseinde en verwijder overtollige lijmresten.

Stap 4
Teken de insteekdiepte (20mm) af op de buis (D).

Stap 5
Steek de steunbus (C) tot aan de stootrand in de buis (D).

Stap 6
Smeer de rubber manchet (B2) in met glijmiddel voor een gemakkelijkere montage.



Stap 7
Schuif de buis (D) tot aan de stootrand in de steekmof (B2). Bij een juiste montage is de markering is dan niet meer zichtbaar.

TIP: Wanneer de markering van de insteekdiepte niet meer zichtbaar is, is die verbinding lucht- en waterdicht.

2025NL02

DYKA BV | +31(0)521 - 53 49 11 | info@dyka.nl | www.dyka.nl

DYKA BV, part of DYKA Group

DYKA Nature's Network

Montagehandleiding

DYKA AIR

Prefab vloeren met lijmmof verbinden met MV schuifmoffen en steunbussen



Benodigde artikelen	Schuifmof ovaal 2MV		Steunbus ovaal, verjongd spie	
Afm. 195x80mm	2 stuks	20056949	4 stuks	20056953
Afm. 235x80mm	2 stuks	20056950	4 stuks	20056954

+ Pasdelen buis (2x 85mm, 1x variabel)

Montagehandleiding

Tips: - Gebruik aangeschuinde buisdelen en glijmiddel op de rubber manchetten voor een snelle probleemloze montage.
- Markeer de insteekdiepte (=20mm) op de buizen voorafgaand aan de montage van de steekmoffen.

Let op: Wanneer de ovale manchetmoffen worden ingestort in beton **ALTIJD** de bijpassende steunbussen toepassen om vervorming te voorkomen en een lucht- en (beton-)waterdichte verbinding te waarborgen.



Stap 1
Zorg dat de onderdelen schoon zijn, de evt afgezaagde buizen zaagbraamvrij en aangeschuind.



Stap 2
Verwijder de speciedeksels (S) uit de op de buis aangebrachte en ingestorte lijmmoffen (A).



Stap 3
Markeer de insteekdieptes op de pasbuizen (D) (op 40mm voor de lijmmof-zijde en 20mm voor de zijde waarop de manchetmof later wordt aangesloten). Verlijm de lijmmof-zijde, verwijder overtollige lijmresten



Stap 4
Plaats de steunbussen (B) tot aan de stoot-rand in de pasbuizen (A).



Stap 5
Bereid het passtuk-met-MV-schuifmoffen voor (teken insteekdieptes (20mm) af en smeer glijmiddel op de afdichtingsringen). Zie ook 'Een passtuk maken.pdf'.



Stap 6
Laat het passtuk zakken in de sparing. (Smeer evt extra glijmiddel op de rubber manchetten voor een gemakkelijke mon-tage.)



Stap 7
Schuif de schuifmoffeb (C) over de spie-einden (A) (gebruik glijmiddel voor soepele montage).



Stap 8
Verdeel de schuifmoffen (C) zodanig dat de markeringsstrepen nergens meer zichtbaar zijn.



Stap 9
Hiermee kunnen ook kleine uitlijnings-verschillen overbrugt worden, zowel in de breedte als in de hoogte.

TIP: Wanneer de markering van de insteekdiepte niet meer zichtbaar is, is die verbinding lucht- en waterdicht.

2025NL02

DYKA BV | +31(0)521 - 53 49 11 | info@dyka.nl | www.dyka.nl

DYKA BV, part of DYKA Group

DYKA Nature's Network

Montagehandleiding



Prefab betonvloer met ingestorte lijm-manchetmof verbinden met schuifmoffen en steunbussen

Benodigde artikelen	Schuifmof ovaal 2MV		Steunbus ovaal, verjongd spie	
Afm. 195x80mm	2 stuks	20056949	6 stuks	20056953
Afm. 235x80mm	2 stuks	20056950	6 stuks	20056954

+ Pasdeel buis (2x 85mm, 1x variabel)

Montagehandleiding

Tips: - Gebruik aangeschuinde buisdelen en glijmiddel op de rubber manchetten voor een snelle probleemloze montage.
- Markeer de insteekdiepte (=20mm) op de buizen voorafgaand aan de montage van de steekmoffen.

Let op: Wanneer de ovale manchetmoffen worden ingestort in beton **ALTIJD** de bijpassende steunbussen toepassen om vervorming te voorkomen en een lucht- en (beton-)waterdichte verbinding te waarborgen.



Stap 1
Zorg dat de onderdelen schoon zijn, de evt afgezaagde buizen zaagbraamvrij en aangeschuind.



Stap 2
Verwijder de rode speciedeksels en smeer de rubbers van de manchetmoffen in met glijmiddel.

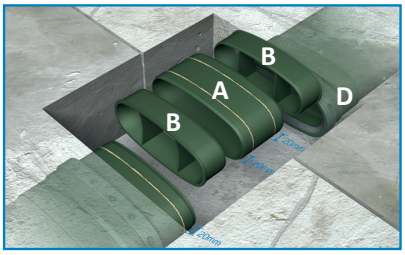

Stap 3
Markeer de insteekdieptes (20mm) en plaats de 2 steunbussen (B) in de pasbuis(A) en steek dit in de met glijmiddel ingesmeerde manchetmof (D).



Stap 4
Plaats ook het 2e passtukje (85mm) met de 2 gemonteerde steunbussen in de tegen-over-liggende met glijmiddel ingesmeerde manchetmof.



Stap 5
Bereid het passtuk-met-MV-schuifmoffen voor (teken insteekdieptes (20mm) af en smeer glijmiddel op de afdichtingsringen). Zie ook 'Een passtuk maken.pdf'.



Stap 6
Laat het passtuk zakken in de sparing. (Smeer evt extra glijmiddel op de rubber manchetten voor een gemakkelijke mon-tage.)



Stap 7
Schuif de schuifmof (C) over het spie-eind (A) (gebruik glijmiddel voor soepele montage).



Stap 8
Schuif de andere schuifmof (C) over het andere spie-eind. (Wanneer de markeringslijnen nog zichtbaar zijn, is de verbinding niet luchtdicht)



Stap 9
Hiermee kunnen ook kleine uitlijnings-verschillen overbrugt worden, zowel in de breedte als in de hoogte.

2025NL02

TIP: Wanneer de markering van de insteekdiepte niet meer zichtbaar is, is die verbinding lucht- en waterdicht.

DYKA BV | +31(0)521 - 53 49 11 | info@dyka.nl | www.dyka.nl

DYKA BV, part of DYKA Group

DYKA Nature's Network

Montagehandleiding

DYKA AIR

Buizen in Prefab vloer verbinden met passtuk en steunbussen



Benodigde artikelen	Schuifmof ovaal 2MV		Steunbus ovaal, verjongd spie	
Afm. 195x80mm	1 stuks	20056949	4 stuks	20056953
Afm. 235x80mm	1 stuks	20056950	4 stuks	20056954
+ Buisdeel				

Montagehandleiding

Tips: - Gebruik aangeschuinde buisdelen en glijmiddel op de rubber manchetten voor een snelle probleemloze montage.
- Markeer de insteekdiepte (=20mm) op de buizen voorafgaand aan de montage van de steekmoffen.

Let op: Wanneer de ovale manchetmoffen worden ingestort in beton **ALTIJD** de bijpassende steunbussen toepassen om vervorming te voorkomen en een lucht- en (beton-)waterdichte verbinding te waarborgen.



Stap 1
Zorg dat de onderdelen schoon zijn, de evt afgezaagde buizen zaagbraamvrij en aangeschuind.



Stap 2
Verwijder de blauwe speciedeksels/Eind-kap-in-de-buis.



Stap 3
Plaats de 2 steunbussen (B) in de aange-schuinde en ingestorte buis (A).



Stap 4
Meet de benodigde lengte (L) voor het pas-stuk op en zaag het passtuk op lengte. Ontbraam het passtuk buis en schuin deze aan voor een gemakkelijke montage.



Stap 5
Bereid het passtuk-met-MV-schuifmoffen voor (teken insteekdieptes (20mm) af en smeer glijmiddel op de afdichtingsringen). Zie ook 'Een passtuk maken.pdf'.



Stap 6
Laat het passtuk zakken in de sparing. (Smeer evt extra glijmiddel op de rubber manchetten voor een gemakkelijke mon-tage.)



Stap 7
Schuif de schuifmof (C) over het spie-eind (A) (gebruik glijmiddel voor soepele montage).



Stap 8
Schuif de andere schuifmof (C) over het andere spie-eind. (Wanneer de markeringslijnen nog zichtbaar zijn, is de verbinding niet luchtdicht)



Stap 9
Hiermee kunnen ook kleine uitlijnings-verschillen overbrugt worden, zowel in de breedte als in de hoogte.

2025NL02

TIP: Wanneer de markering van de insteekdiepte niet meer zichtbaar is, is die verbinding lucht- en waterdicht.

DYKA BV | +31(0)521 - 53 49 11 | info@dyka.nl | www.dyka.nl

DYKA BV, part of DYKA Group

DYKA Nature's Network

Toepasssing van manchet hulpstuk om prefab delen snel en spanningsloos te monteren.

DYKA AIR is ook goed toepasbaar in houtbouw-constructies!

Toepasssing van DYKA AIR ovale beugels in houtbouw projecten.



Toepasssing van ovale bocht 22° om standleiding strak in de hoek te kunnen monteren.



Toepasssing van verlopend T-stuk ovaal 235x195mm.



De in deze brochure geplaatste afbeeldingen zijn niet bindend en dienen uitsluitend ter oriëntatie. Voor eventuele drukfouten kan DYKA niet aansprakelijk gesteld worden. Tussentijdse prijswijzigingen en/of modelveranderingen zonder voorgaand bericht: onder voorbehoud.

Vestigingen DYKA

Alkmaar
Industrieterrein Boekelermeer
Toermalijnstraat 6A
1812 RL Alkmaar
T 072 - 511 23 13
E alkmaar@dyka.nl

Amersfoort
Industrieterrein de Isselt
Argonweg 3
3812 RB Amersfoort
T 033 - 461 75 41
E amersfoort@dyka.nl

Amsterdam Sloterdijk
Havens-West/Westpoort 3930
Deccaweg 25
1042 AE Amsterdam
T 020 - 448 07 60
E amsterdam@dyka.nl

Amsterdam Zuidoost
Kuiperbergweg 3
1101 AE Amsterdam
T 020 - 331 71 76
E amsterdam-zuidoost@dyka.nl

Breda
Industrieterrein Krogten
Hazepad 3
4825 AV Breda
T 076 - 532 10 81
E breda@dyka.nl

Den Bosch
Industrieterrein De Rietvelden
Weerdskampweg 16
5222 BA Den Bosch
T 073 - 624 08 15
E denbosch@dyka.nl

Den Haag
Laakhavenkwartier
Lulofsstraat 30
2521 AM Den Haag
T 070 - 388 30 25
E denhaag@dyka.nl

Deventer
Industrieterrein Bergweide 3
Schonenvaardersstraat 3
7418 CC Deventer
T 0570 - 63 49 99
E deventer@dyka.nl

Doetinchem
Industrieterrein De Huet
Edisonstraat 37
7006 RA Doetinchem
T 0314 - 36 09 03
E doetinchem@dyka.nl

Dordrecht
Industrieterrein Dordtse Kil
Einsteinstraat 7
3316 GG Dordrecht
T 078 - 654 91 90
E dordrecht@dyka.nl

Eindhoven
Industrieterrein De Hurk
Hurksestraat 22A
5652 AK Eindhoven
T 040 - 292 04 90
E eindhoven@dyka.nl

Goes
Industrieterrein De Poel I
Volkerstraat 1
4462 GH Goes
T 0113 - 27 16 00
E goes@dyka.nl

Groningen
Industrieterrein Euvelgunne
Rigaweg 15
9723 TE Groningen
T 050 - 549 11 99
E groningen@dyka.nl

Hengelo
Industrieterrein Westermaat-Zuid
Vosboerweg 4
7556 BS Hengelo
T 074 - 250 54 00
E hengelo@dyka.nl

Leeuwarden
Industrieterrein De Hemrik
Uranusweg 21
8938 AJ Leeuwarden
T 058 - 280 20 00
E leeuwarden@dyka.nl

Rotterdam
Industrieterrein Spaanse Polder
Schuttevaerweg 66
3044 BB Rotterdam
T 010 - 245 07 00
E rotterdam@dyka.nl

Sittard
Industrieterrein Noord
Rijksweg Noord 299
6136 AC Sittard
T 046 - 481 03 50
E sittard@dyka.nl

Tilburg
Jules Verneweg 98
5015 BM Tilburg
T 013 - 572 09 72
E tilburg@dyka.nl

Tuk
Industrieterrein Dolderkanaal
Tukseweg 134
8334 RW Tuk
T 0521 - 52 25 22
E tuk@dyka.nl

Utrecht
Industrieterrein Zonnebaan
Zonnebaan 4
3542 EC Utrecht
T 030 - 241 04 24
E utrecht@dyka.nl

Weurt
Industrieterrein De Sluis
Metaalweg 37
6551 AC Weurt
T 024 - 675 04 20
E weurt@dyka.nl

Volg DYKA

Bestel onze producten makkelijk en snel op www.dyka.nl.

Scan de QR code voor de adressen en openingstijden van onze vestigingen of ga naar onze webpagina: dyka.nl/vind-vestiging

2026NL02

DYKA BV | Postbus 33, 8330 AA Steenwijk | +31(0)521 - 53 49 11 | info@dyka.nl | www.dyka.nl
KvK Zwolle 05027284 | IBAN NL37 INGB 0657 9338 64 | BIC INGB NL2A | BTW nr. NL003386375B01

DYKA Nature's Network

DYKA BV, part of DYKA Group